

Schulmanager – Elternsprechtag Termine buchen

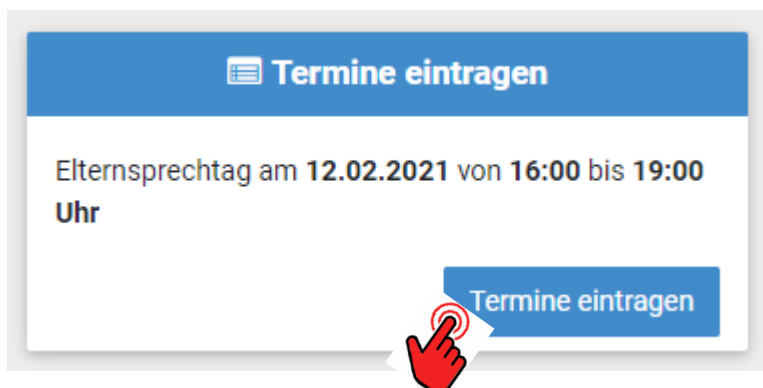
Anleitung für Eltern

Hinweis: Bei den Daten in dieser Anleitung handelt es sich um Beispieldaten und nicht um die Daten des aktuellen Schuljahres

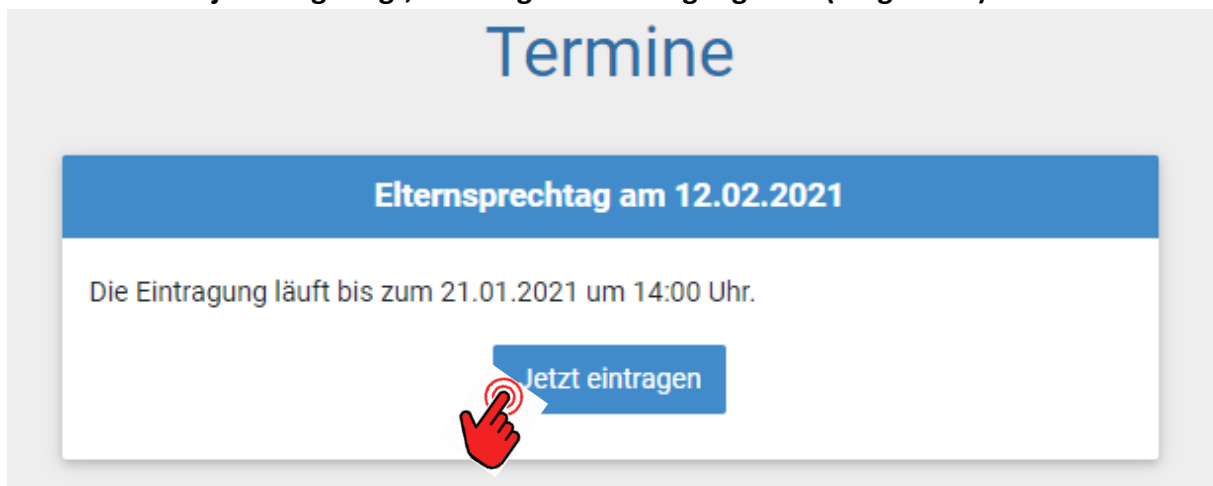
Liebe Eltern, mit dieser Anleitung ist es ganz einfach, Termine für den Elternsprechtag über Schulmanager zu vereinbaren.

Die Gespräche selbst, werden dann in moodle stattfinden.

Nach dem Einloggen (egal mit welchem Gerät) kommen Sie immer zuerst auf die Übersichtsseite und sehen dann diese Kachel:



Um einen Termin einzutragen, klicken Sie bitte auf „Termine eintragen“
Sie bekommen jetzt angezeigt, wie lange die Eintragung läuft (möglich ist)



Mit einem Mausklick auf „Jetzt eintragen“ kommen Sie zur Eingabe der Zeit, wann es Ihnen möglich ist, am Elternsprechtag teilzunehmen.

Beim gezeigten Beispiel, nur zwischen 17:00 Uhr und 18:00 Uhr.

Elternsprechtag am 12.02.2021

Der Elternsprechtag findet am **12.02.2021** von **16:00 bis 19:00 Uhr** statt.

Von wann bis wann haben Sie Zeit?

Von	17:00	🕒	Uhr
Bis	18:00	🕒	Uhr

 [Weiter](#)

Mit „Weiter“ kommen Sie zur Auswahl der Lehrer. Wählen sie einfach mit einem Mausklick die Lehrer aus, bei denen Sie einen Termin haben möchten.

! Je Schüler/in sind insgesamt maximal 7 Termine (Gesprächsdauer 10 Minuten) möglich !

Bei welchen Lehrkräften wollen Sie einen Termin für **Marcus** buchen?

[Weiter](#)

- Abel, Ronja
- Arndt, Jens
- Arnold, Björn
- Bär, Nicole
- Bodenmüller, Jan
- Dalkolmo, Jana
- Dall'Asta, Christine
- Dieing, Caroline
- Dietenberger, Marion
- Ethevenaux, Matthias
- Fässler-Edelmann, Ramona
- Frommknecht, Ramona
- Fuchs, Johanna
- Fuhrmann, Kai
- Gabele, Monika
- Gelke, Andreas


Nachdem Sie die Lehrer ausgewählt haben, klicken sie auf „Weiter“

Für den Fall, dass Ihnen oder der Lehrkraft kurzfristig etwas dazwischen, kommt oder es keine Internetverbindung o.ä. gibt:

Geben Sie bitte ihre Telefonnummer ein, unter der Sie am Elternsprechtag zu erreichen sind.

Elternsprechtag am 12.02.2021

Bitte geben Sie eine Telefonnummer an, unter der die Lehrkraft Sie am Elternsprechtag erreichen kann:



Nach der Eingabe ihrer Telefonnummer klicken Sie auf „Weiter“

schulmanager-online berechnet jetzt, die beste Kombination Ihrer gewünschten Termine und zeigt Ihnen diese an:

Elternsprechtag am 12.02.2021

Folgende Termine haben wir für Sie reserviert:

Von	Bis	Lehrkraft	Raum
17:00 Uhr	17:10 Uhr	Kai Fuhrmann	Moodle 14
17:20 Uhr	17:30 Uhr	Matthias Ethevenaux	Moodle 10

Sie können nun diese „Termine löschen und neue suchen“ oder aber mit „Weiter“ die Terminauswahl bestätigen

Nun werden Ihnen, die vereinbarten Termin angezeigt

Termine

Elternsprechtag am 12.02.2021

Von	Bis	Lehrkraft	Raum	
17:00 Uhr	17:10 Uhr	Kai Fuhrmann	Moodle 14	
17:20 Uhr	17:30 Uhr	Matthias Ethevenaux	Moodle 10	

Achtung: Ihr Termin bei Kai Fuhrmann um 16:10 Uhr wurde abgesagt.

+ Termin hinzufügen  Alle Termine löschen  Drucken

Sie haben nun noch weitere Möglichkeiten:

- a) weitere Termine zu vereinbaren
- b) alle Termine zu löschen
- c) ihre Termine auszudrucken

Sollte ein Termin durch eine Lehrkraft abgesagt worden sein, wird Ihnen dies hier auch angezeigt.

Die Terminvereinbarung ist somit abgeschlossen und sie können sich ausloggen.